緊急事態宣言

発 令 中

時間帯別主要繁華街滞留人口の日別推移：東京（2020年10月1日～2021年5月12日）

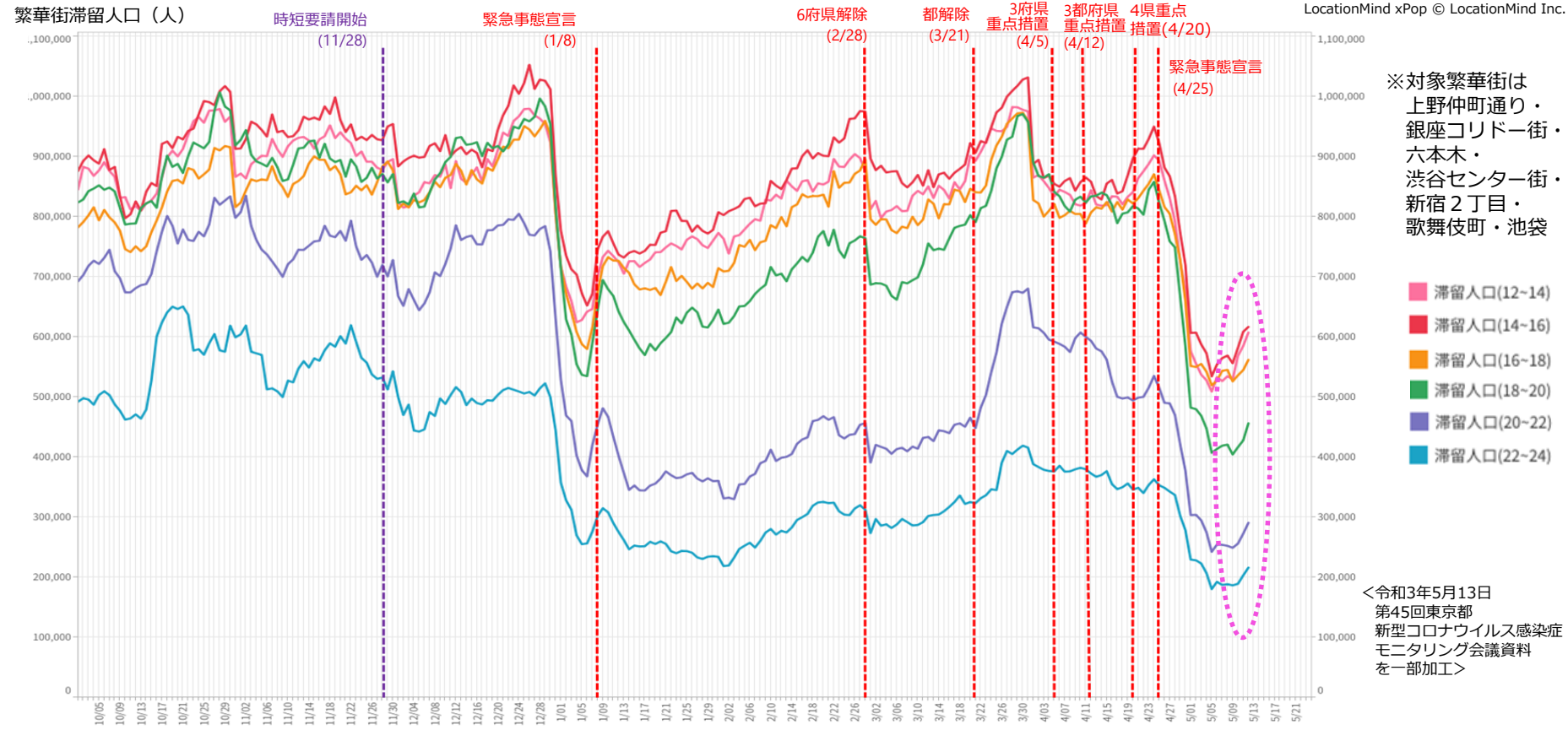

※対象繁華街は
上野仲町通り・
銀座コリドー街・
六本木・
渋谷センター街・
新宿２丁目・
歌舞伎町・池袋

＜令和3年5月13日
第45回東京都
新型コロナウイルス感染症
モニタリング会議資料
を一部加工＞

新型コロナウイルス療養者（宿泊療養・自宅療養）の行動等に関するWebアンケート調査 結果【2021年2月15日～4月30日回答分】①

感染したことがわかる前14日間について、「マスク着用」していたか。

「常にしていた」「ほとんどしていた」

⇒ **97.6%**

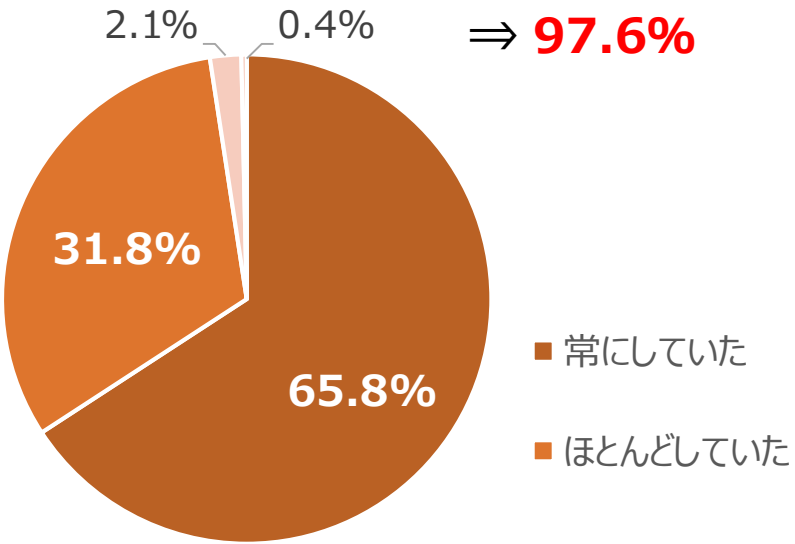

発症日（無症状の方は検査日）の直前の14日間で、「同居者以外とのマスク着用なしでの会話」を行ったか。（はい／いいえ）

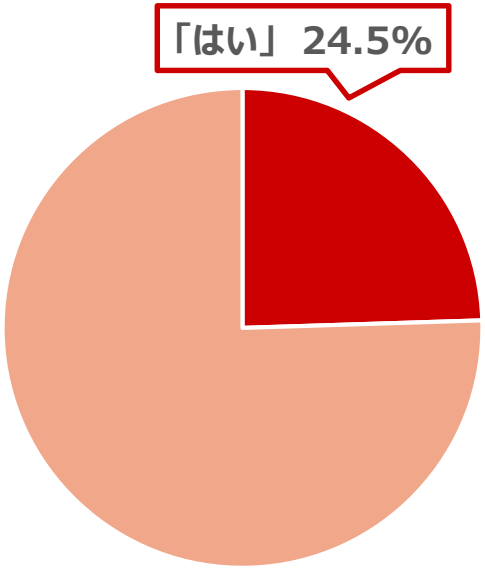

（内訳表）「はい」と答えた割合：年代別

10歳未満	13.3%
10代	**36.4%**
20代	**35.3%**
30代	21.9%
40代	17.2%
50代	15.4%
60代	16.5%
70代	0.0 %

＜令和3年5月13日　第45回東京都　新型コロナウイルス感染症モニタリング会議資料を一部加工＞

新型コロナウイルス療養者（宿泊療養・自宅療養）の行動等に関するWebアンケート調査 結果【2021年2月15日～4月30日回答分】②

発症日(無症状の方は検査日)の直前14日間で、「飲酒を伴う懇親会等」に参加したか。（はい／いいえ）(n=2,277)

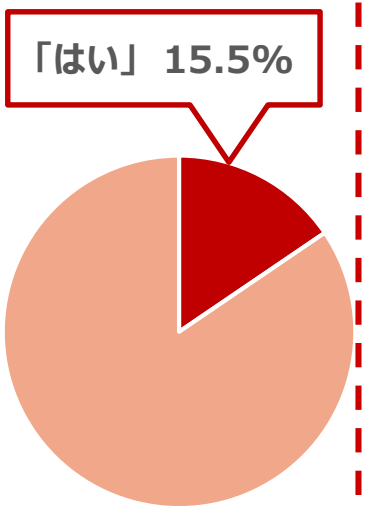

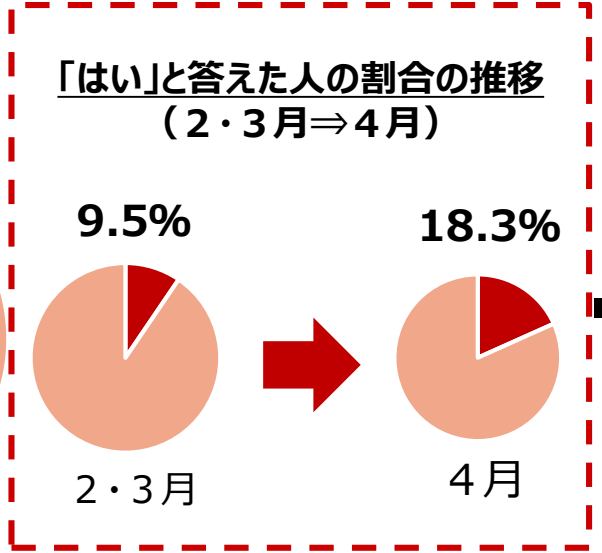

（内訳表）「はい」と答えた人の割合の推移：性別×年代

		2・3月回答分（n＝737）	4月回答分（n＝1540）
全体		9.5%	**18.3%**
男性	10代	4.3%	2.0%
	20代	9.8%	**19.0%**
	30代	8.4%	**22.3%**
	40代	10.4%	**20.8%**
	50代	11.6%	**22.4%**
	60代	22.2%	13.3%
	70代	0.0%	0.0%
女性	10代	0.0%	1.6%
	20代	7.8%	**14.9%**
	30代	9.0%	**13.5%**
	40代	8.1%	8.7%
	50代	4.0%	4.8%
	60代	9.4%	7.1%
	70代	0.0%	0.0%

拡大傾向

＜令和3年5月13日　第45回東京都　新型コロナウイルス感染症モニタリング会議資料を一部加工＞

「リモート・ハラスメント」に関する特別労働相談

相談内容

感染症の影響による解雇・雇止め等の相談に加え、**テレワーク環境下のセクハラやパワハラに関する相談**

対象者

従業員・事業主など

相談受付

東京都労働相談情報センター（電話・メール）

実施時期

５月２７日（木）及び２８日（金）

医療提供体制の確保

○回復支援病院

・現在、約200病院・約1000床を確保

・転院受入れ謝金として、患者1名につき18万円を支給
（昨年度分：157病院から967人の実績報告）

・新規で登録いただける医療機関を受付中

○宿泊療養施設

18日に１施設開設→14施設　約5,700室

守ろう東京・新型コロナ対策医療支援寄附金

〇5月13日時点　寄付件数、金額

5,560件　約12億5千万円

〇用途
医療用マスクなど衛生資材の購入に活用

守ろう東京・新型コロナ対策医療支援寄附金

○振込先口座

みずほ銀行	東京都庁出張所
口座名	守ろう東京・新型コロナ対策医療支援寄附金
預金種目	普通預金
口座番号	３００２６１９

感染しない、させない

あなたの命を、家族を、大切なひとを、社会を守るため