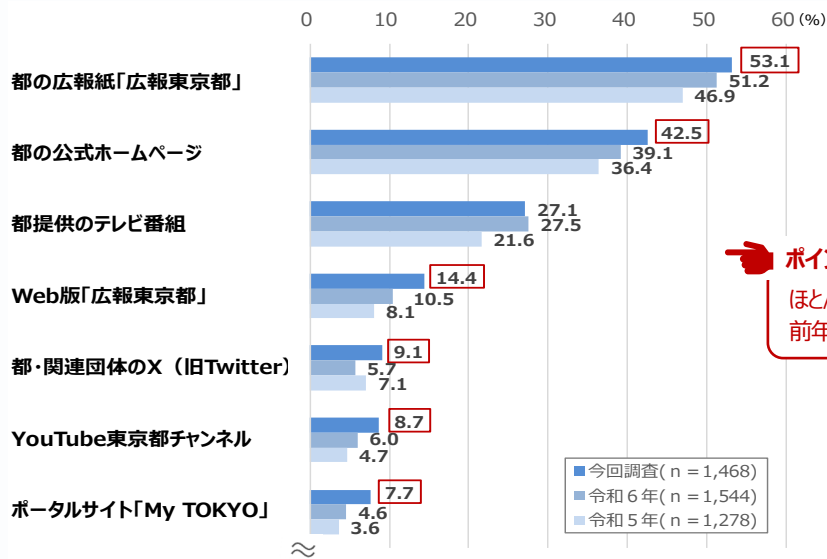


## 【調査結果のグラフ】

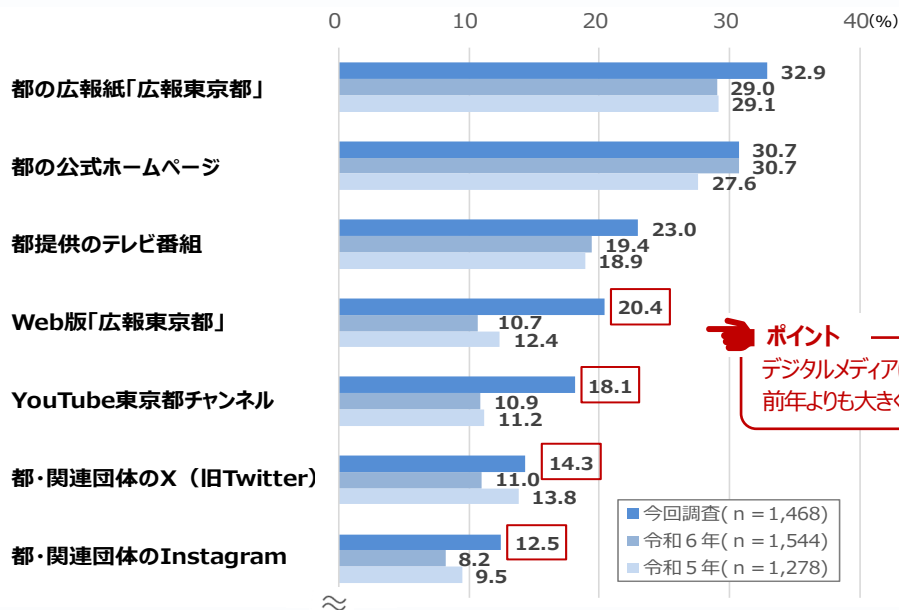
▶ 知っている都の広報媒体 <上位7位：3か年比較>  
(いくつでも回答)【概要 P4、本文 P18～22】



### ポイント

ほとんどの都の広報媒体は、  
前年よりも認知度が上昇

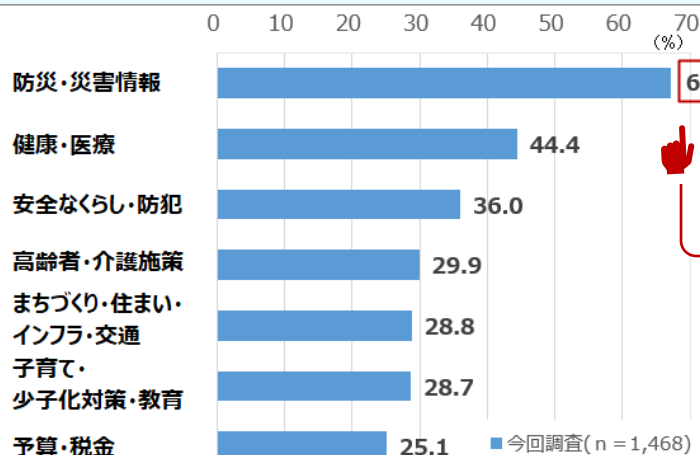
▶ 広報活動で力を入れてほしい都の広報媒体 <上位7位：3か年比較>  
(いくつでも回答)【概要 P7、本文 P33～37】



### ポイント

デジタルメディアは、  
前年よりも大きく上昇

▶ 興味・関心がある都の事業や施策 <上位7位>  
(5つまで回答)【概要 P8、本文 P38～P42】



### ポイント

1位「防災・災害情報」は、  
2位よりも23ポイント高い