

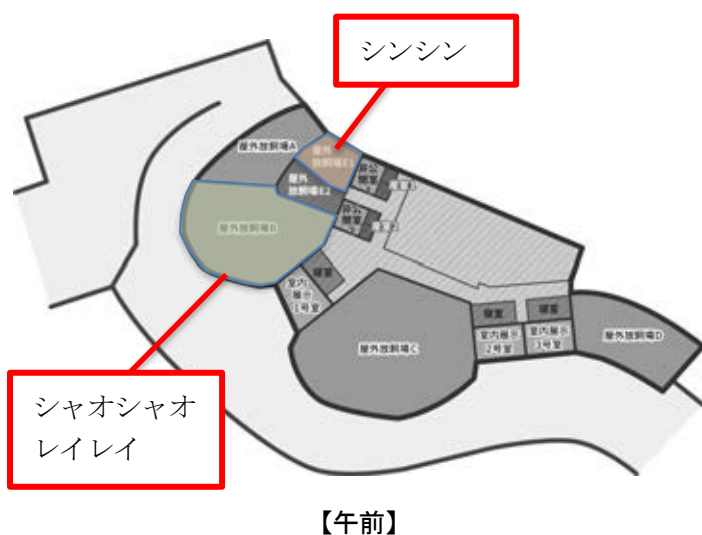
ステップ1 午前別居

午前に母子を別居させ、午後から翌朝まで同居させます。

※この期間中、午前にはシンシンをご覧いただけなくなります。

※動物の状況や天候により、部屋の配置及び移動のタイミングが変動する場合があります。

※室内展示1号室の寝室に移動すると動物が見られない場合があります。



	ステップ1(午前別居)		
	午前	午後	夜間
シンシン	屋外放飼場 E1	屋外放飼場 B、 室内展示1号室	室内展示1号 室、寝室
シャオシャオ レイレイ	屋外放飼場 B	室内展示1号室	
■ : 非公開エリア			

【ステップ1 配置表】

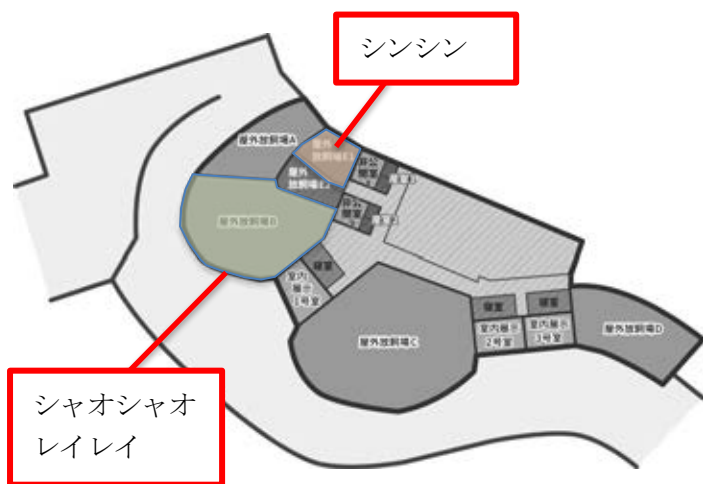
ステップ2 午前・午後別居

午前及び午後は母子を別居させ、室内収容後翌朝まで同居させます。

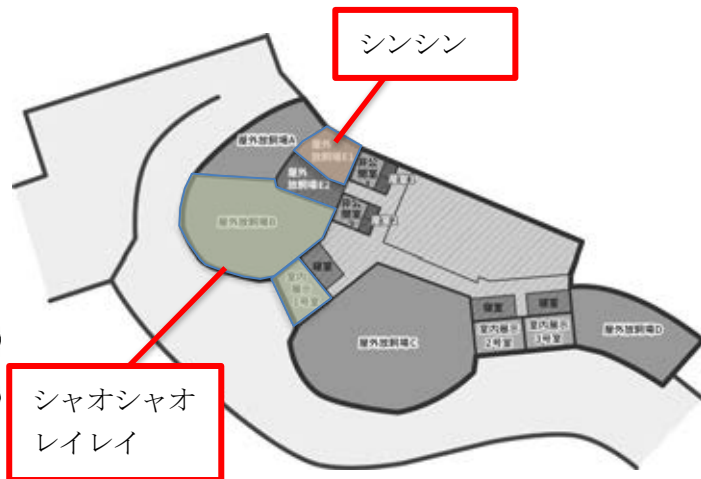
※この期間中、シンシンはご覧いただけなくなります。

※動物の状況や天候により、部屋の配置及び移動のタイミングが変動する場合があります。

※室内展示1号室の寝室に移動すると動物が見られない場合があります。



【午前】



【午後】



【室内収容後翌朝まで】

	ステップ2(午前・午後別居)		
	午前	午後	夜間
シンシン	屋外放飼場 E1	屋外放飼場 E1	室内展示1号室、寝室
シャオシャオレイレイ	屋外放飼場 B	屋外放飼場 B、室内展示1号室	
	: 非公開エリア		

【ステップ2 配置表】

ステップ3 夜間別居

午前、午後は母子を同居させ、現在授乳の機会が多く見られている室内収容後から翌朝まで別居させます。

※午後の屋外放飼中から別居となる場合があります（動物の配置はステップ2の午後と同様）。

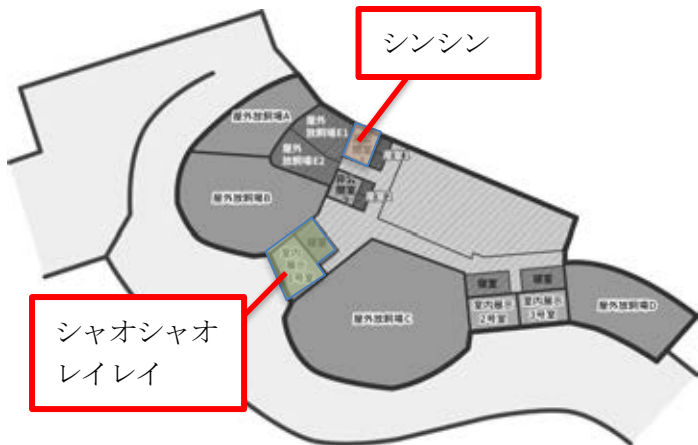
※動物の状況や天候により、部屋の配置及び移動のタイミングが変動する場合があります。



【午前】



【午後】



【室内収容後翌朝まで】

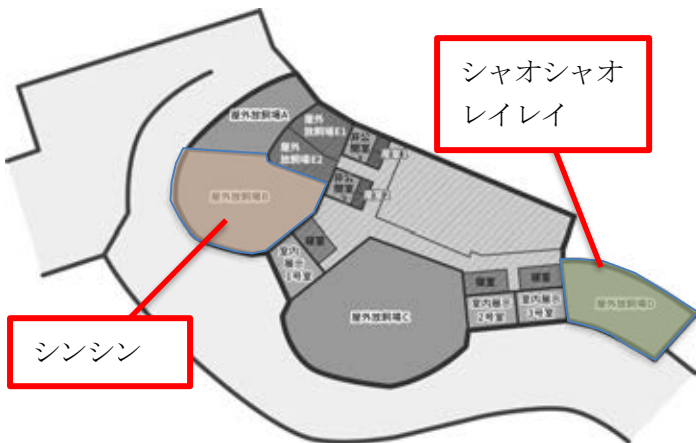
	ステップ3(夜間別居)		
	午前	午後	夜間
シンシン	屋外放飼場 B	屋外放飼場 B、 室内展示1号室	非公開室 1
シャオシャオ レイレイ			室内展示1号 室・寝室
			■ : 非公開エリア

【ステップ3 配置表】

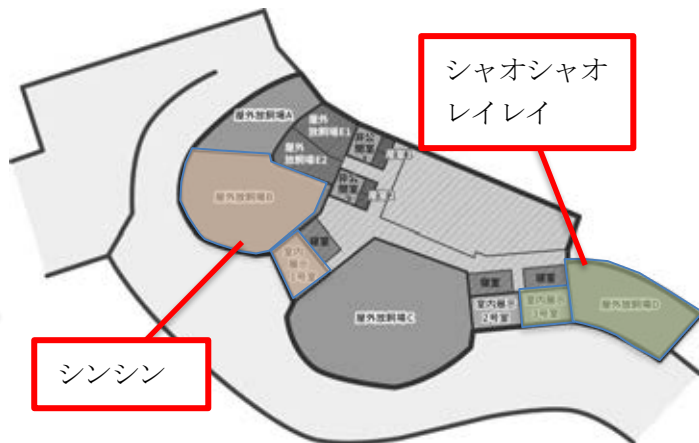
ステップ4 終日別居

別居が完了し、以後、シャオシャオとレイレイはシンシンから離れてくらしします。

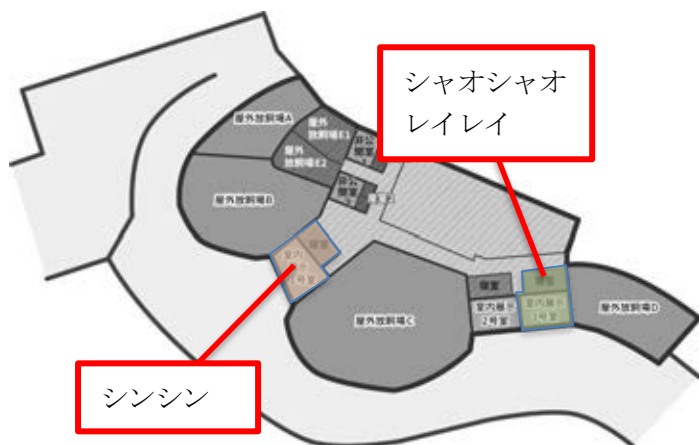
※動物の状況や天候により、部屋移動のタイミングが変動する場合があります。



【午前】



【午後】



【室内収容後翌朝まで】

	ステップ4(終日別居)		
	午前	午後	夜間
シンシン	屋外放飼場 B	屋外放飼場 B、 室内展示1号室	室内展示1号 室・寝室
シャオシャオ レイレイ	屋外放飼場 D	屋外放飼場 D、 室内展示3号室	室内展示3号 室・寝室
 : 非公開エリア			

【ステップ4 配置表】